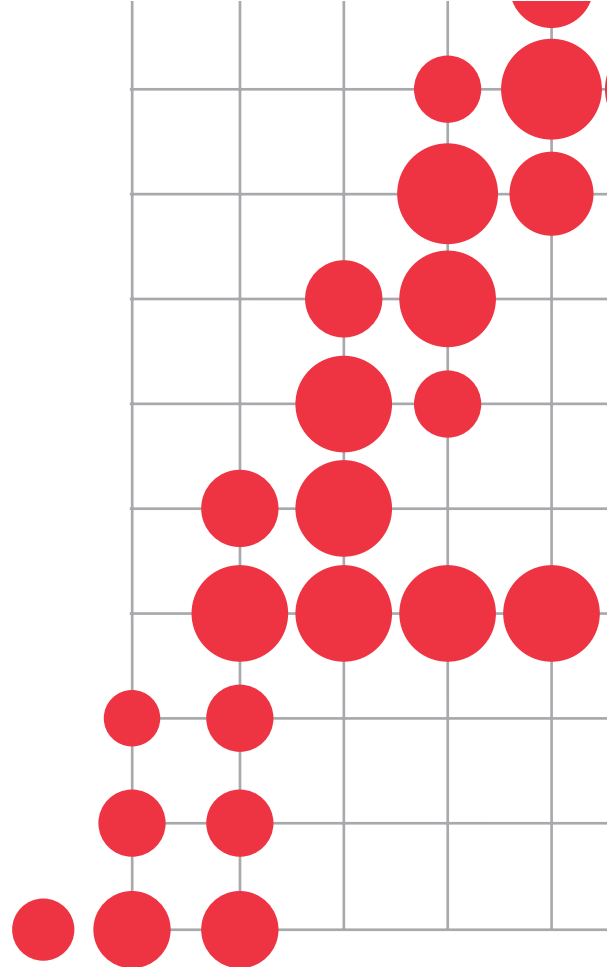




## PRODUCTOS



### ■ AN-CAR® 1

Paneles de doble chapa perforada según diseños, con lámina intermedia, translúcida pero no transparente para efecto ocultación.

### ■ AN-CAR® 2

Paneles de una sólo chapa perforada, sin lámina intermedia.

### ■ AN-CAR® LAMAS

Paneles enmarcados de lamas dobles simétricas.

### ■ AN-CAR® GLASS

Panel doble de cristal translúcido.

### ■ AN-CAR® TIM

Tablas horizontales (o verticales), símil madera, en distintos acabados y anchos.



AN-CAR® 1

AN-CAR® 2



El sistema de panel **AN-CAR® 1** para cerramiento está formado por dos chapas, con cualquier diseño de perforaciones, que llevan en su interior una lámina de material plástico translúcido pero no transparente.

De esta forma, manteniendo el aspecto estético del dibujo en la chapa, realiza la función de ocultación. (Además contribuye a la protección por proyecciones, riegos, etc., así como a mejorar el aislamiento acústico).

El sistema **AN-CAR® 2** reproduce, como el **AN-CAR® 1**, cualquier dibujo en chapa, pero en este caso sin lámina intermedia y con mayor espesor de chapa.

#### ● DIMENSIONES □□□

El ancho standard de panel es de 1,25 m. (los paneles especiales se fabrican a medida). La altura puede ser cualquiera hasta 2,00 m. (en un sólo panel) y los postes pueden ser empotrados o atornillados al suelo.

#### ● MATERIALES □□□

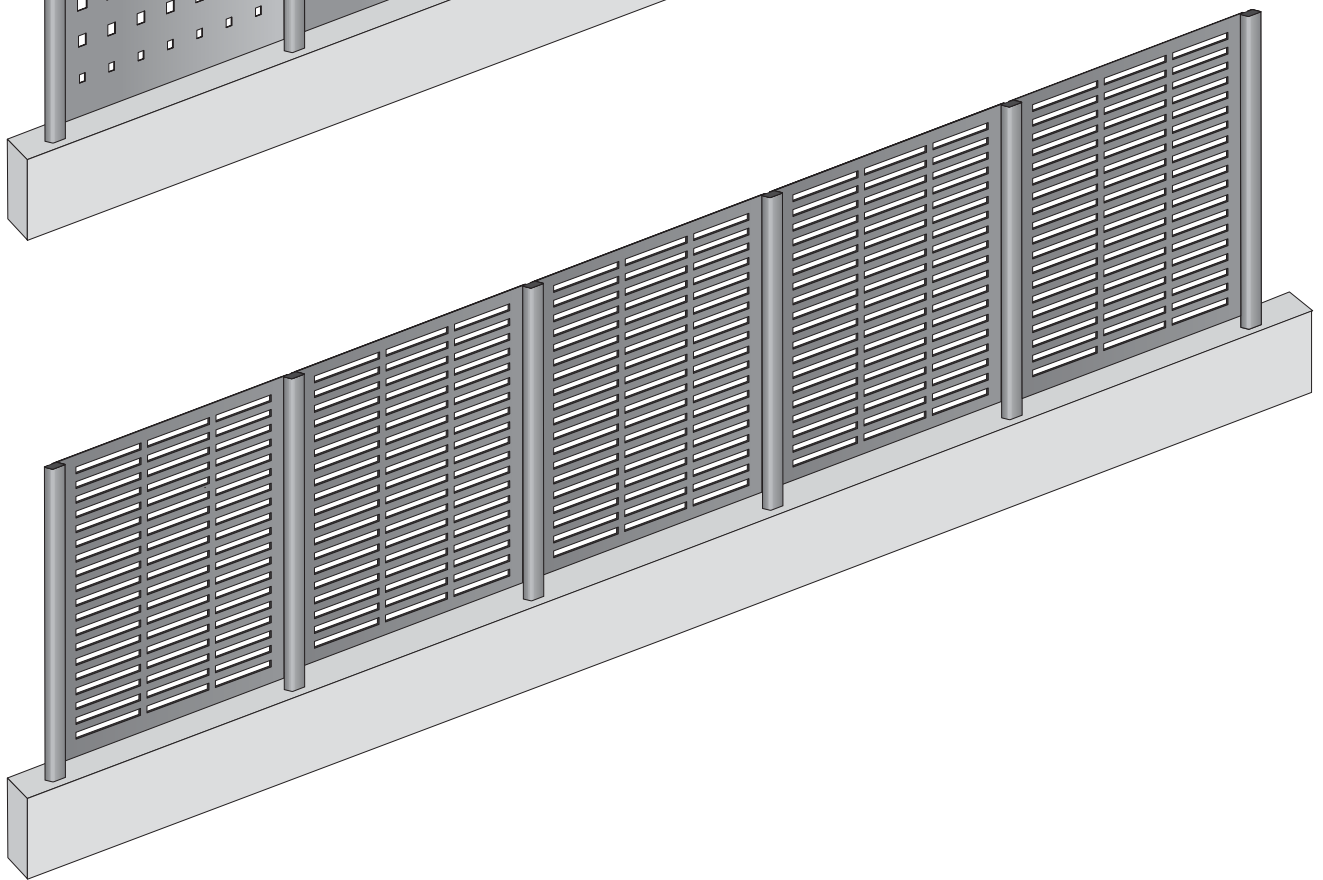
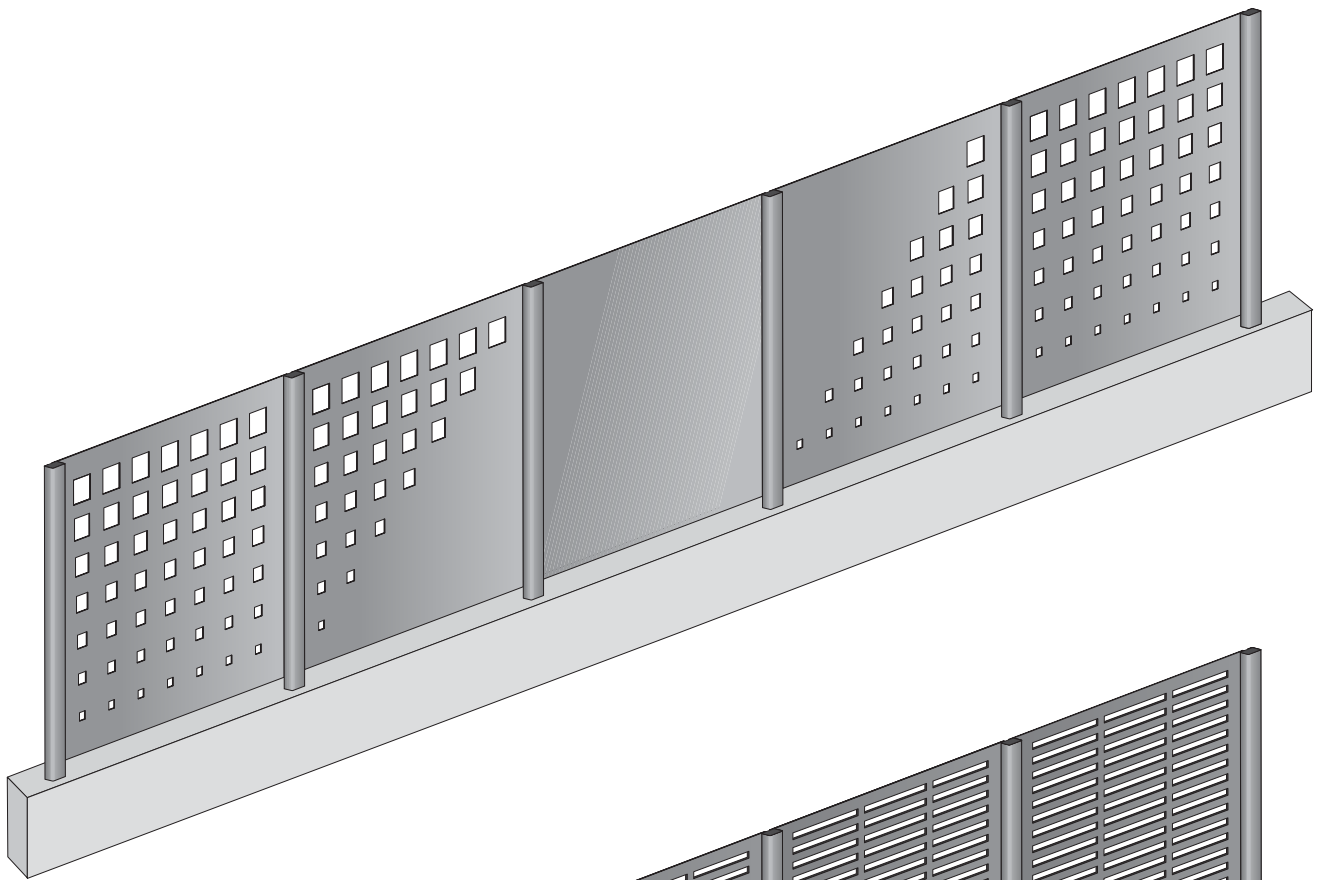
El material standard de postes y paneles es de acero al carbono galvanizado y cromatizado.

#### ● ACABADOS □□□

Después de terminar todas las operaciones de corte, mecanizado, plegado, etc., sobre la piezas, éstas se pintan en horno continuo con pintura en polvo. Los colores disponibles son: gris oscuro, gris claro, negro, blanco, verde, marrón... Puede pintarse, bajo pedido, cualquier color de carta RAL.

#### ● COMPLEMENTOS □□□

Puertas: correderas, batientes, peatonales,... con el mismo diseño del cierre. Alumbrado en la base de los postes.



## CARACTERÍSTICAS


- ALTURAS (al suelo): 2000, 1560, 1120, 680 mm.
- ANCHO (distancia entre postes): 1270 mm.
- ACABADO: Pintura en polvo al horno (carta RAL)
- MATERIAL: Chapa galvanizada cromatizada.  
OPCIONAL: aluminio, acero inoxidable




AN-CAR® 1

AN-CAR® 2


■ MOD. 12002




■ MOD. 12003



■ MOD. 12008




■ MOD. 12006






AN-CAR® 1  
AN-CAR® 2


MOD. 12010



MOD. 12011



MOD. 12014

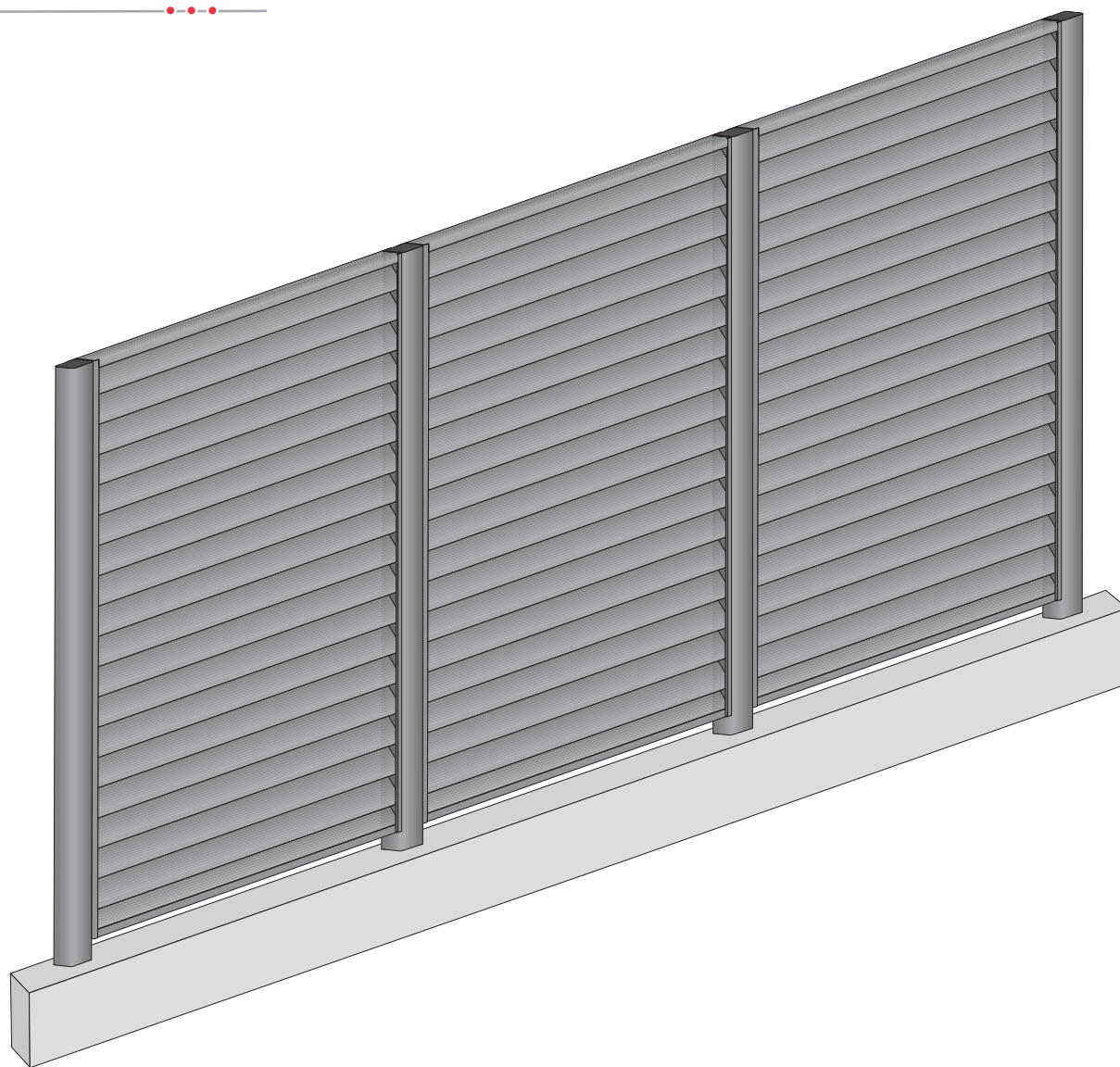


MOD. PERSONALIZADO



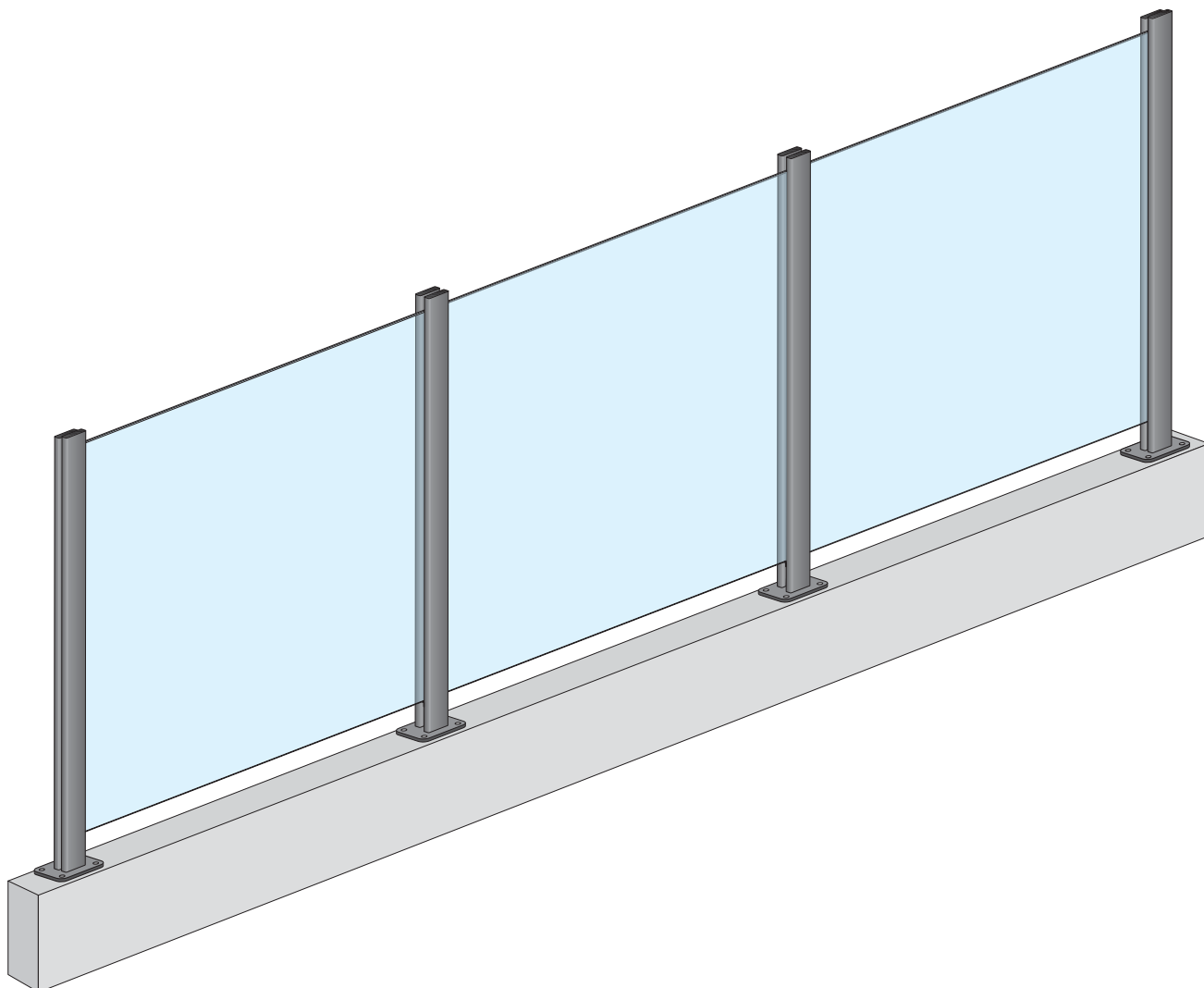


## AN-CAR® LAMAS



### CARACTERÍSTICAS

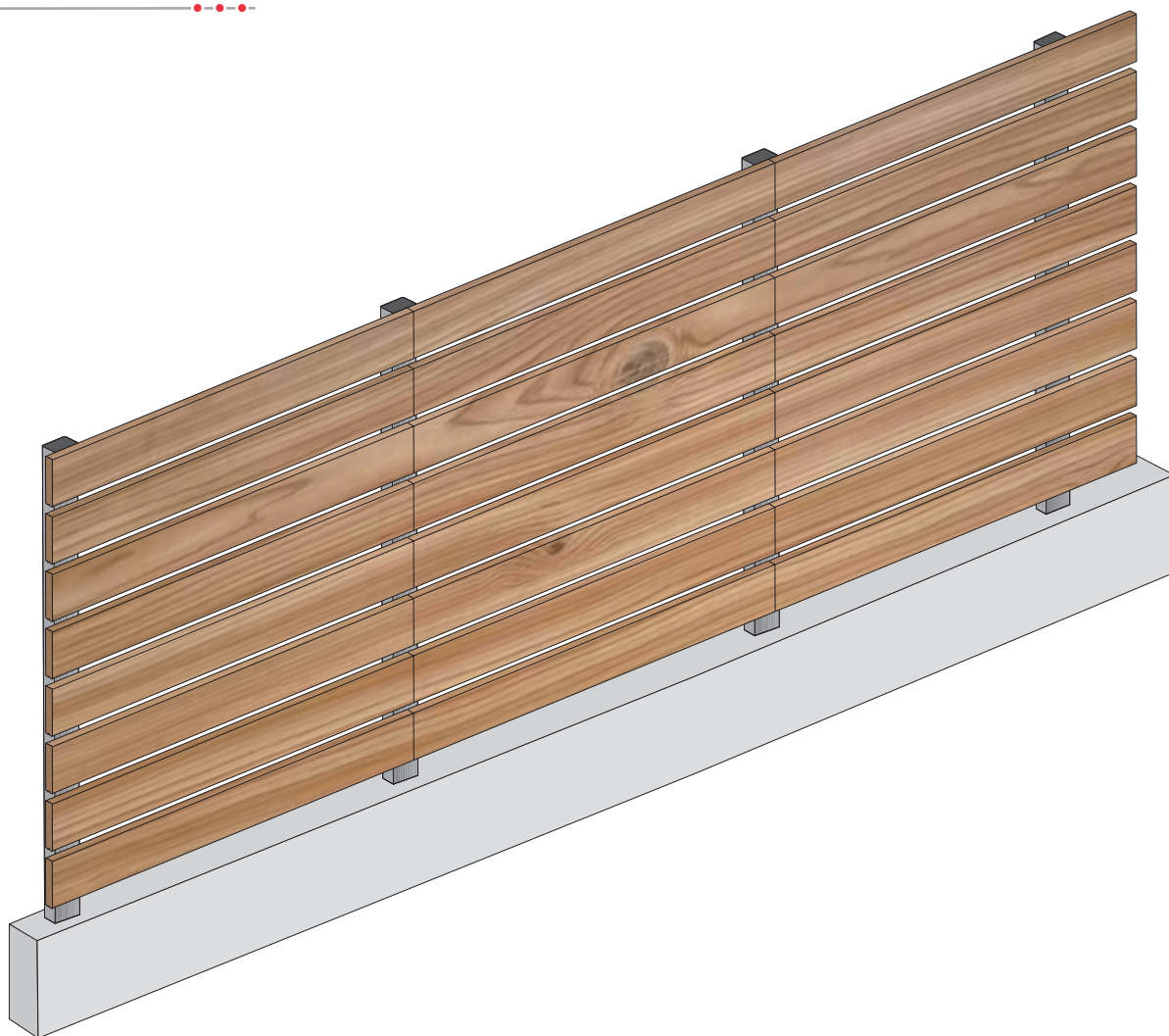
- ALTURAS (al suelo): 2000, 1500, 1000, 500 mm.
- ANCHO (distancia entre postes): 1270 mm.
- ACABADO: Pintura en polvo al horno (carta RAL).
- MATERIAL: Chapa galvanizada cromatizada.  
OPCIONAL: aluminio, acero inoxidable.



## CARACTERÍSTICAS

- ALTURAS (al suelo): 1500, 1000 y 500 mm.
- ANCHO (distancia entre postes): 1270 mm.
- ACABADO: Pintura en polvo al horno (carta RAL).
- MATERIAL: Chapa galvanizada cromatizada.  
OPCIONAL: aluminio, acero inoxidable.





## CARACTERÍSTICAS

- ALTURAS (al suelo): 2000, 1500, 1000, 500 mm.
- ANCHO (distancia entre postes): 1270 mm.
- ANCHURA (tablas): 120 y 200 mm.
- MATERIAL: Chapa galvanizada plastificada.
- ACABADO:





Avda. San Blas, 2 (Pol. Ind. Gojain) • Tel.: 945 466 101 • Fax: 945 466 102  
01170 LEGUTIANO-VILLARREAL (ÁLAVA) • [www.ancarcerramientos.com](http://www.ancarcerramientos.com)  
e-mail: [info@ancarcerramientos.com](mailto:info@ancarcerramientos.com)